



## 昭通学院 2019-2020 学年本科教学

# 质量 报告



# 目 录

## 昭通学院 2019-2020 学年本科教学质量报告

一 人  
二 专业  
三

一  
二  
三

一 专业  
二 与  
三

业  
五

上

一  
二 专  
三

一 专业 与  
二 2020 专业 业 业  
三 2019-2020

一 “三 一 ”  
二 产业

七、

2019-2020

一、 人 养 况  
(一)

(二) 专业 况

	代				二
1	050101			2012	人
2	070101	与		2012	与

3	050201			2012	
4	070201			2012	与
5	070302			2012	
6	030503			2012	与
7	040107			2013	
8	040201			2013	
9	060101			2013	人
10	080901	与		2013	与
11	130202	乐		2013	
12	071001			2014	与
13	080905			2014	与
14	040106			2014	
15	120402			2015	与
16	130405T	书		2016	
17	130507			2016	
18	120404			2016	与
19	090104	与		2016	与
20	071202			2016	与
21	050107T	书		2016	人
22	050301			2017	人
23	070501			2017	与
24	080601			2017	与
25	082702	与		2017	
26	030302			2018	与
27	020305T			2018	与
28	130401			2018	
29	120901K			2018	与
30	090403T			2018	与
31	080906			2018	与
32	040105			2019	
33	050103			2019	人
34	080910T	与		2019	与
35	082501	与		2019	
36	090103			2019	与

37	120206	人		2019	与
38	120203K			2019	与
39	130508			2020	

	专业	%	专业
	8	20.5	与
	6	15.3	与
	6	15.3	乐 书
	5	12.8	人
	6	15.4	与 与
	5	12.8	书
	3	7.7	
	2	5.1	与
	2	5.1	
	1	2.6	
	1	2.6	
	39		

(三)

					专
	12410	7566	4861	2705	4844
%	--	60.97	64.25	35.75	39.03

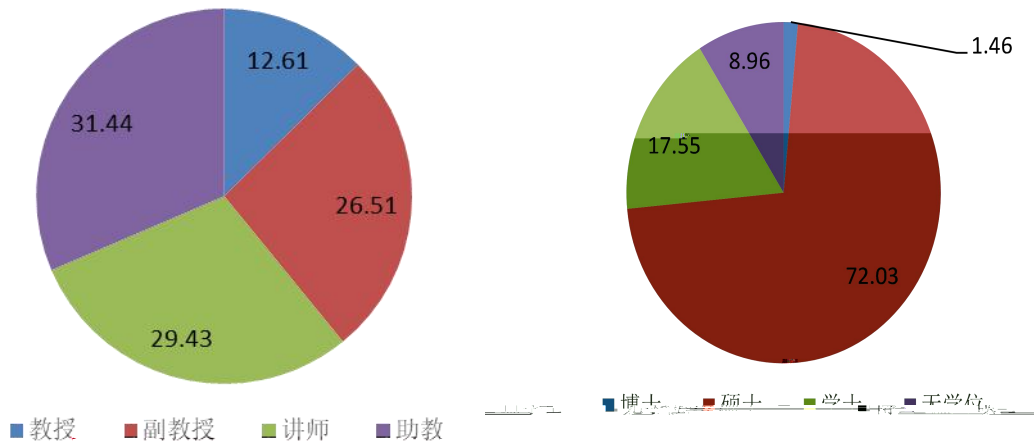
( )

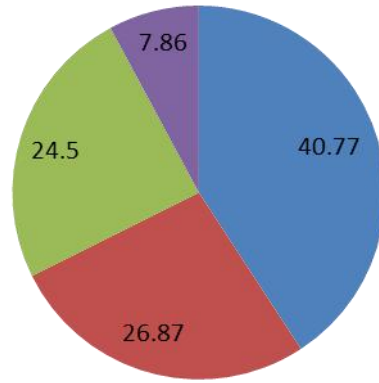
		个				与			
		不				不			不
4	2	0	518.3	468.6	0.0	0.20	2.90	0.00	
4	6	0	447.9	421.9	0.0	3.60	6.50	0.00	
8	8	4	50						

## 二、与件况

### (一) 伍况

专任		512
	中	359
		6
		116
	%	22.66
	%	71.29
		128
专任	专任	-
		21.55 1





■ 35岁及以下 ■ 36-45岁 ■ 46-55岁 ■ 56岁及以上

交 人 人



				人
专业	846	1647	44.4	39.57
	55	514	31.07	65.86
	17	34	36.88	57

		30人 以下	31-60人	61-90人	90人以上
专业	1647	380	1178	86	3
	514	19	316	37	142
	34	0	23	11	0

(二) 入 况

	万	5376.05
事业	事业 万	17601.47
	万	2468.32
	万	5376.05

		3182.18	
		2564.21	
	万	876.04	
	专业 万	269.3	
		万	291.88
		习 万	86.65
			305
	专 万	55.31	
	他 专 万	115.1	
	万	186.39	
	专 万	313.2	

(三) 况

		172360.30
		164496.30
中		47710.00
	中	640.00
	书	26045.00
	、 习	51552.30
	专	1700.00

		37489.00
		7864.00
	/	13.89
	/	0.67

书	125.74 万		19 个
书	101.32	书	154.12 万
书	2.11		92TB

年度	折合在校生 人数 (人)	教学科研仪器 设备总值 (万元)	生均教学 仪器设备 (元)	新增教学科研 仪器设备值 (万元)	新增 比例 (%)
2019	13502	8069.23	5976.32	518.04	6.86
2020	12410	7626.54	6145.48	1671.87	28.08

### 三、与

#### (一) 专业

(二) 与

(三)

( ) 创 创业

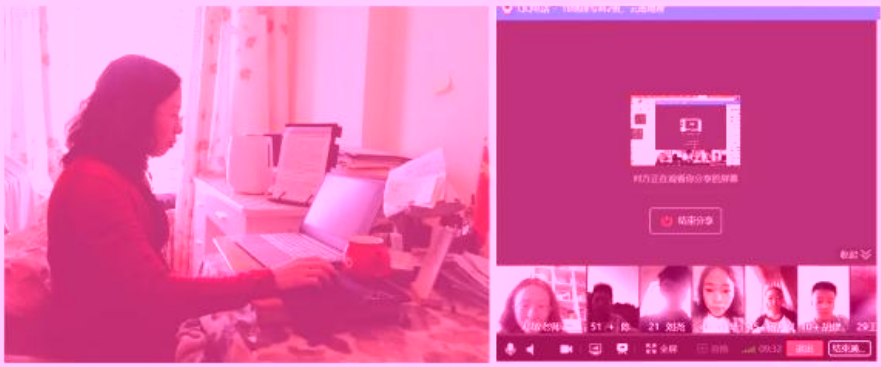
(五)

(六) 上 况



### 艺术学院教师 苏毅

苏毅老师是一位多才多艺的青年教师。她毕业于昭通学院音乐教育专业，在校期间就展现出了过人的音乐天赋。她不仅是一位优秀的音乐教师，还是一位出色的钢琴演奏家。在平时的教学中，她注重理论与实践相结合，让学生在轻松愉快的氛围中学习音乐。她认为，音乐是一种跨越国界的语言，能够带给人们无限的快乐和灵感。在疫情期间，她积极探索线上教学模式，通过直播、录播等多种方式，确保每一位学生都能按时上课。她相信，只要用心，就能克服一切困难，让教育之花在每一个角落绽放。



### 地理科学与旅游学院教师 邓敏

邓敏老师是一位热爱地理科学的青年教师。她毕业于地理科学专业，拥有扎实的专业知识和丰富的教学经验。她认为，地理科学是一门综合性很强的学科，它不仅研究地球表面的自然现象，还关注人类活动与环境的相互影响。在平时的教学中，她注重培养学生的地理思维能力和实践能力。她经常组织学生参加各种地理竞赛和实践活动，让他们在实践中增长见识，提高综合素质。她相信，只有不断探索，才能揭开大自然的神秘面纱。





所属学院	教学活动 总数	平均到 课率	课件 总数	习题互 动总数	投稿总 数	弹幕总 数	不懂的ppt 总数	随机点 名
教育科学学院	2722	92.20%	508	38680	9751	94443	747	1150
外国语学院	2682	94.50%	490	76246	4200	162772	618	2597
马克思主义学院	1772	93.50%	104	51807	2564	124739	1211	3039
物理与信息工程学院	1657	90.30%	266	30793	470	32559	319	1506
政治与管理学院	1515	94.60%	155	44370	10952	89604	791	4958
艺术学院	1331	93.10%	209	9414	1429	19216	159	929
人文学院	1098	94.20%	67	14528	1886	51140	309	1518
地理科学与旅游学院	1097	94.10%	231	18928	1812	33936	301	1195
职业技术教育学院	1065	95.00%	104	31308	950	62031	466	2474
化学化工学院	1012	92.50%	263	9630	549	23421	345	945
农学与生命科学学院	926	96.50%	95	14160	1400	40481	288	899

、  
 (一) 全 保

(二) 专 作

(三) 健全

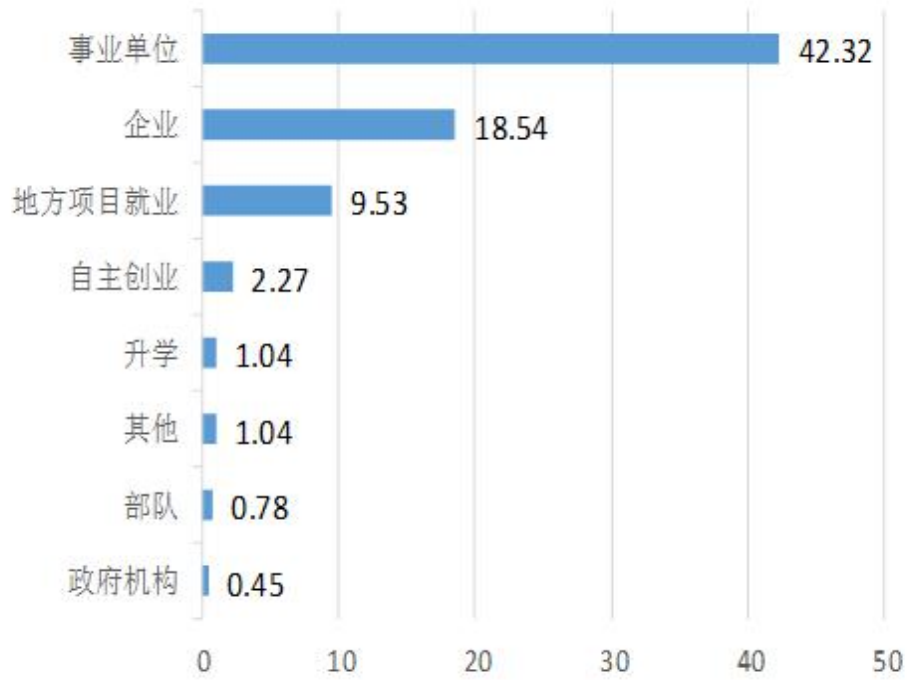
五、 习  
(一) 专业 与

(二) 2020 专业 业 初 业

序号 专业名称

序号	专业名称	应届 毕业 生数	毕业 率 (%)	应届 毕 业 生 学 位 授 予 率 (%)	应 届 毕 业 生 就 业 人 数	应 届 毕 业 生 初 次 就 业 率 (%)
20	体育教育（升）	14	100.00	100.00	10	71.43
21	土地资源管理	48	100.00	100.00	32	66.67
22	土地资源管理（升）	14	100.00	100.00	13	92.86
23	物理学	53	98.15	100.00	52	98.11
24	物理学（升）	20	100.00	100.00	16	80.00
25	物联网工程	43	93.48	100.00	34	79.07
26	小学教育	56	100.00	100.00	42	75.00
27	学前教育（本）	45	97.83	100.00	37	82.22
28	学前教育（升）	26	100.00	100.00	19	73.08
29	音乐学	48	81.36	97.92	48	100.00
30	音乐学（升）	4	100.00	100.00	4	100.00
31	英语	224	99.56	100.00	224	100.00
32	英语（升）	14	93.33	100.00	12	85.71
33	应用化学	54	94.74	100.00	49	90.74
34	应用化学（升）	34	100.00	100.00	29	85.29
35	应用统计学	50	98.04	100.00	44	88.00
36	植物科学与技术	47	94.00	100.00	39	82.98

就业去向 (人)	就业去向 (人)									
	总数	签署就业协议						升学	灵活就业	自主 创业
		政府 机构	事业 单位	企业	部 队	参加国家 地方项目 就业	其他			
合计	1543	7	653	286	12	147	16	16	371	35
学校所在 区域(省)	1333	7	561	236	12	130	16	8	328	35
非学校所在 区域(省)	210	0	92	50	0	17	0	8	43	0



(三) 2019-2020 况

		一	二	三	一	二	三
	48				4	19	25
	28			1	3	12	12
	7		1			2	4
业	8					4	4
	91	0	1	1	7	37	45

六、

(一) 农 儿 儿健 “三 一 ”

(二) 产业 ,

七、 与





















